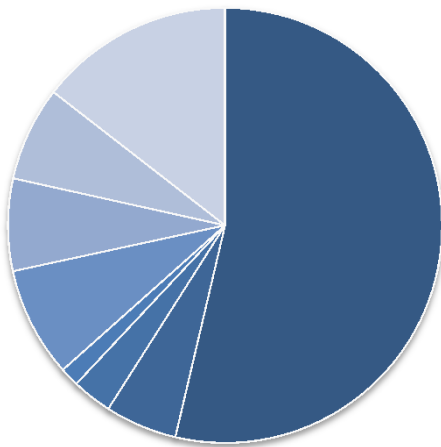


Statistiken 2011

Anzahl Umsatz

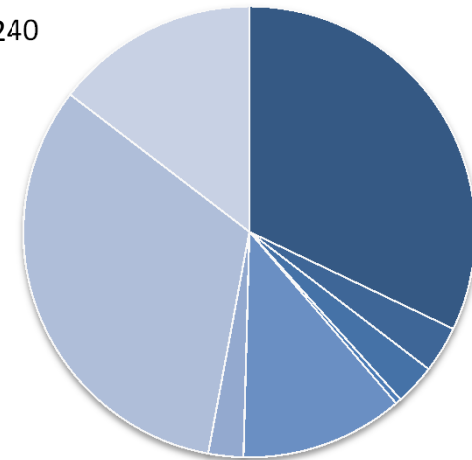
Total: CHF 6'722 Mio.



- Kunststoff
- Aluminium
- Stahlblech
- Glas
- Karton
- Wellkarton
- Holz
- Verpackungsmaschinen

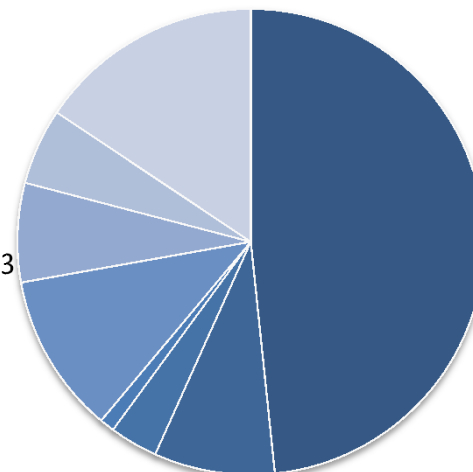
Anzahl Betriebe

Total: 240



Anzahl Mitarbeitende

Total: 18'883



Statistiken 2011

Packstoff	Umsatz in Mio. CHF		Veränderung in %
	2011	2010	
Kunststoff	3608	3618	-0.28%
Aluminium	360	355	1.41%
Stahlblech	200	200	0.00%
Glas	95.5	104	-8.17%
Karton	550	560	-1.8%
Wellkarton	461	449	2.67%
Holz	472	495	-4.65%
Verpackungsmaschinen	975	933	4.50%
TOTAL	6721.5	6714	0.1%

Statistiken 2011

Packstoff	Anzahl Mitarbeitende		Anzahl Betriebe	
	2011	2010	2011	2010
Kunststoff	9130	9270	77	77
Aluminium	1580	1600	8	8
Stahlblech	630	630	7	7
Glas	193	208	1	1
Karton	2100	2200	28	28
Wellkarton	1300	1300	6	6
Holz	1000	1010	78	77
Verpackungsmaschinen	2950	2920	35	34
TOTAL	18883	19138	240	238