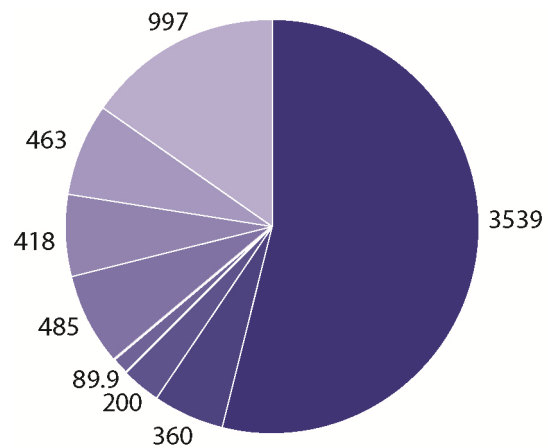


Statistiken 2012

- Kunststoff
- Aluminium
- Stahlblech
- Glas
- Karton
- Wellkarton
- Holz
- Verp. Maschinen

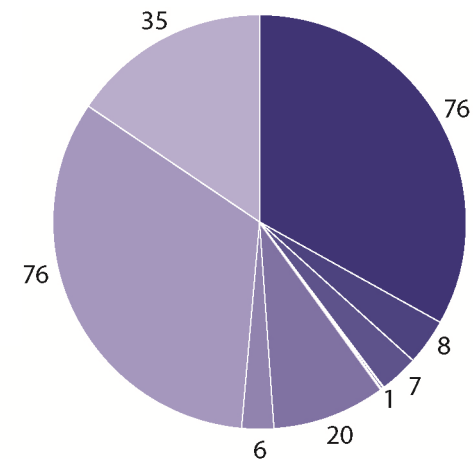
Umsatz

Total: CHF 6'552 Mio.



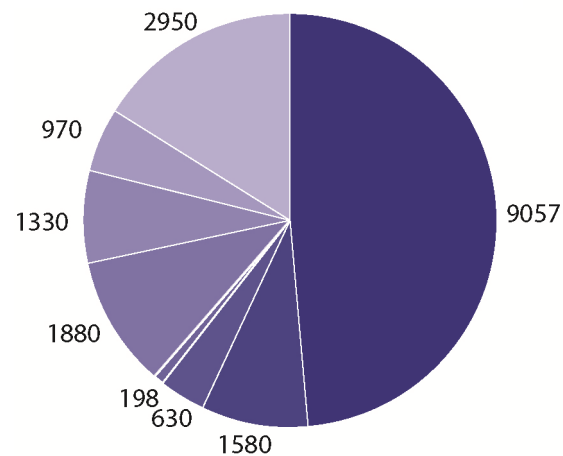
Betriebe

Total: 229



Mitarbeitende

Total: 18'595



Statistiken 2012

Packstoff / Produktion	Veränderung in %	2012	2011
Kunststoff	-1.91%	3539	3608
Aluminium	0.00%	360	360
Stahlblech	0.00%	200	200
Glas	-5.86%	89.9	95.5
Karton	-11.82%	485	550
Wellkarton	-9.33%	418	461
Holz	-1.91%	463	472
Verp. Maschinen	2.26%	997	975
TOTAL	-2.52%	6551.9	6721.5

Statistiken 2012

Packstoff	Anzahl Mitarbeitende		Anzahl Betriebe	
	2012	2011	2012	2011
Kunststoff	9057	9130	76	77
Aluminium	1580	1580	8	8
Stahlblech	630	630	7	7
Glas	198	193	1	1
Karton	1880	2100	20	28
Wellkarton	1330	1300	6	6
Holz	970	1000	76	78
Verpackungsmaschinen	2950	2950	35	35
TOTAL	18595	18883	229	240