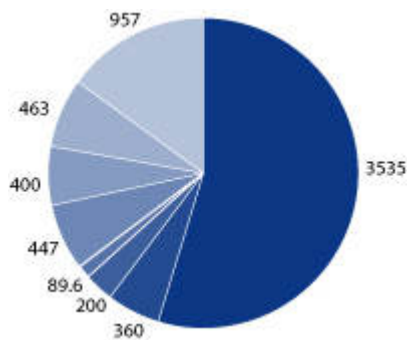


Statistiken 2013

Umsatz

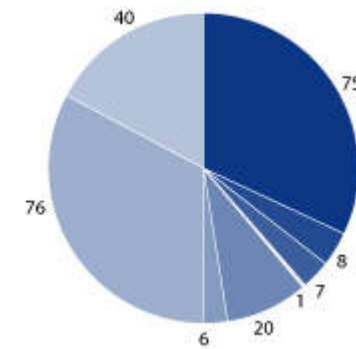
Total: CHF 6'452 Mio.



- Kunststoff
- Aluminium
- Stahlblech
- Glas
- Karton
- Wellkarton
- Holz
- Verp. Maschinen

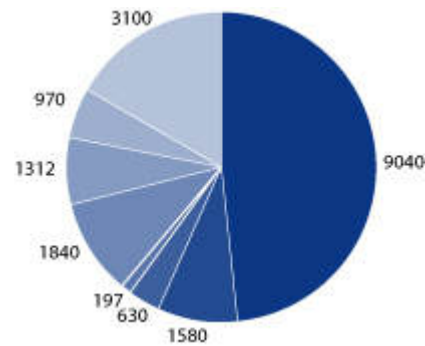
Betriebe

Total: 233



Mitarbeitende

Total: 18'669



Statistiken 2013 - Umsatz

Packstoff / Produktion	Veränderung in %	2013	2012
Kunststoff	-0.11%	3535	3539
Aluminium	0.00%	360	360
Stahl- und Weissblech	0.00%	200	200
Glas	-0.33%	89.6	89.9
Karton	-7.84%	447	485
Wellkarton	-4.31%	400	418
Holz	0.00%	463	463
Verp.maschinen	-4.01%	957	997
TOTAL	-1.53%	6451.6	6551.9

Statistiken 2013 – Mitarbeitende & Betriebe

Packstoff	Anzahl Mitarbeitende		Anzahl Betriebe	
	2013	2012	2013	2012
Kunststoff	9'040	9057	75	76
Aluminium	1'580	1580	8	8
Stahlblech	630	630	7	7
Glas	197	198	1	1
Karton	1'840	1'880	20	20
Wellkarton	1'312	1'330	6	6
Holz	970	970	76	76
Verpackungsmaschinen	3'100	2950	40	35
TOTAL	18'669	18'595	233	229

Statistiken 2013 – 10-Jahres Tendenz

